




normetal

BAÑOS INDUSTRIALIZADOS PARA EDIFICACIÓN


- Viviendas.
- Hoteles.
- Grandes superficies.
- Vestuarios






 Con total libertad de diseño y respeto a los requisitos técnicos de la construcción tradicional, Normetal diseña a medida y construye en sus fábricas módulos totalmente terminados de baños residenciales (casas) y de servicios (hoteles, hospitales, residencias, etc.) listos para ser instalados como una única pieza en obra.




 Con este nuevo sistema, Normetal agrupa en fábrica todas las actividades de construcción del baño que se desarrollan habitualmente en obra (fontanería, electricidad, albañilería, etc.), acortando enormemente el tiempo de instalación de los baños y ofreciendo al cliente un único interlocutor para toda esta partida de obra.




 Con este sistema, Normetal, ofrece la posibilidad de iniciar la construcción de los baños en una fase muy anterior al inicio de la construcción de los mismos mediante un sistema tradicional, lográndose un importante reducción del periodo de ejecución de la obra.




 Todas las instalaciones se incorporan durante la fabricación del baño:


- ✓ Instalación de agua caliente/fría.
- ✓ Saneamiento.
- ✓ Calefacción.
- ✓ Instalación eléctrica: iluminación, tomas de fuerza, etc.
- ✓ Ventilación forzada.





 Control de calidad en fábrica de todo el proceso.




 Suelo de hormigón armado de 50 mm de espesor.

 Paredes interiores y techo a base de placas de yeso hidrófugo.


 Paredes exteriores en placa de cartón-yeso (opcional).

 Aislamiento de lana de roca.




 Instalación de los modelos de loza sanitaria y revestimientos de acuerdo con el proyecto.



 Instalación eléctrica, saneamientos, fontanería, calefacción y ventilación de acuerdo a la reglamentación en vigor.



 Normetal se responsabiliza del montaje e instalación del baño y ofrece a sus clientes dos soluciones alternativas para la instalación:

- ✓ Con carretilla elevadora después de la ejecución del forjado.
- ✓ Con grúa antes de la ejecución del forjado del piso superior al de instalación.